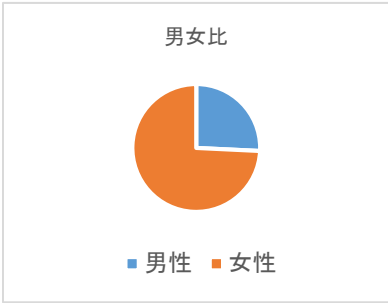


全職員を数値で見る「風の家」

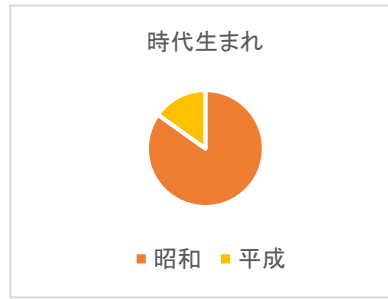
男女比

男性	34
女性	98
全体	132



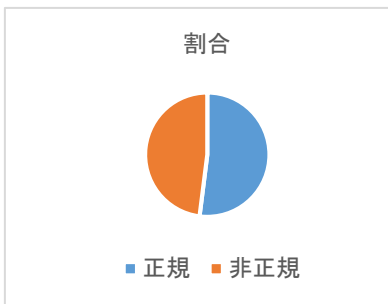
何時代生まれ

昭和	112
平成	20




正規・非正規割合

正規	68名	52%
非正規	64名	48%



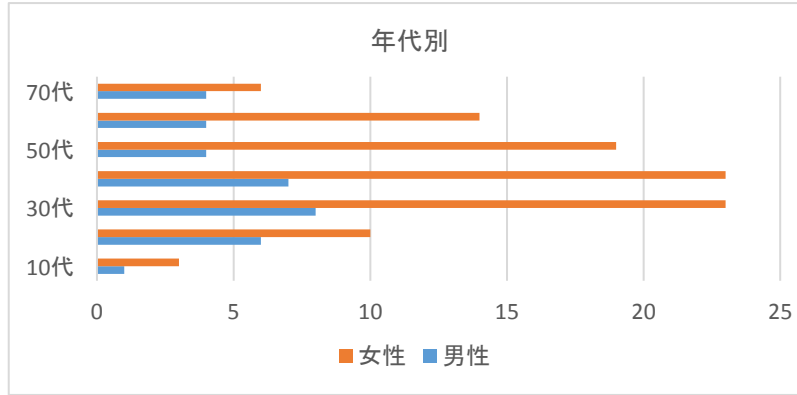
平均年齢

男性	45.5
女性	44.6
全体	45.8



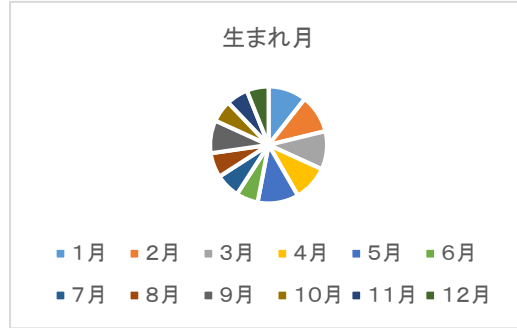
年代別

年代別	10代	20代	30代	40代	50代	60代	70代
男性	1	6	8	7	4	4	4
女性	3	10	23	23	19	14	6



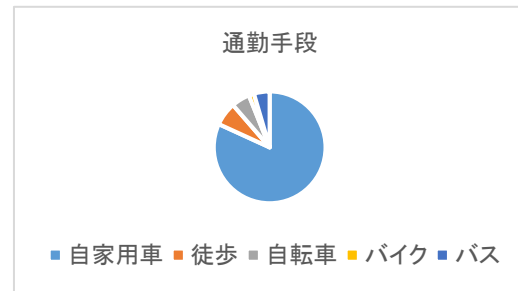
何月生まれ

1月	14
2月	14
3月	14
4月	13
5月	15
6月	8
7月	9
8月	9
9月	12
10月	8
11月	8
12月	8



通勤手段

自家用車	108
徒歩	9
自転車	7
バイク	2
バス	6



イニシャルでは

a	3
e	3
f	2
h	9
i	8
k	21
m	16
n	13
o	10
r	1
s	10
t	17
u	4
y	15



何処から

地域	人数
八幡西	73
若松	34
水巻	5
岡垣	4
八幡東	4
中間	3
芦屋	2
遠賀	2
宮若	2
飯塚	1
直方	1
宗像	1

